

# Sprongklapper

SCHOOLKRANT

22 december 2023

Beste ouders,

Na een lange tijd van leren en grote inzet, hebben onze leerlingen én leerkrachten echt wel hun vakantie verdiend. Er breekt nu een periode aan van rust en tijd...



tijd met elkaar,  
voor genieten en delen,  
voor eten, verhalen  
en spelletjes spelen.  
Een tijd zo dierbaar,  
belangrijk en fijn  
Dat jouw feestdagen  
bijzonder mogen zijn.



**We wensen je warme feestdagen.  
Op naar een gelukkig en gezond 2024!**

Geniet van het lezen van onze schoolkrant. Het geeft een mooi beeld van onze ganse schoolwerking. Zo leuk te lezen hoe creatief, sportief, avontuurlijk, enthousiast, ijverig en leergierig al onze leerlingen kunnen zijn.

Dit krantje kan je ook lezen en bekijken op onze website [www.desprongkortrijk.be](http://www.desprongkortrijk.be)

## **BELANGRIJKE MEDEDELINGEN**

- Na de vakantie zullen we opnieuw 3 nieuwe leerlingen verwelkomen! We hopen dat Thibe, Ariana en Farah zich snel zullen thuisvoelen in De Sprong.
- Op vrijdag 19 januari is er GEEN SCHOOL. Dan is er pedagogische studiedag



## ***Ons schoolkoor is geboren!***

In september zijn we gestart met een 'echt' schoolkoor. Een groep enthousiaste zangers en zangeressen uit alle klassen die samen willen zingen. Tijdens de eerste repetities werd al snel duidelijk dat dit een superleuke groep ging worden.

En kijk ... een paar maanden later hebben we ons eerste optreden al achter de rug. We hebben liedjes gezongen in het Zorgcentrum te Kortrijk.



*Jingle bells, Jingle bells,  
In de arreslee.  
Je hoort de belletjes van ver  
En we zingen mee!*



*Heel voorzichtig in mijn droom  
Klim ik langzaam in die boom  
Ben ik boven wat een pret ...  
Krak boem, naast mijn bed!*



We wensen jullie  
een **zalig Kerstfeest**  
en  
een **gelukkig nieuwjaar**



## De klas van juf Eline

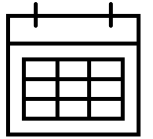
De kerstvakantie is alweer in zicht, de maanden vlogen voorbij! Niet moeilijk met alle leuke dingen die we deden in de klas! We leggen ook telkens de jarigen in de watten, bij verjaardagen gaan we altijd aan de slag in de kookklas. En wat doen ze dit graag! We maakten al wafels, pannenkoeken, American pancakes, taart en cupcakes...mmmmm!

In oktober gingen we op herfstspeurtocht en hierna toonden we onze vreemdste kant tijdens Halloween. In november organiseerden we Olympische Spelen op school en in december kregen we bezoek van de sint. We sloten de maand af met een bezoekje aan de kerstmarkt.

We kijken al uit naar een nieuw jaar om nog veel te vieren en te ontdekken!









## **KLAS JUF KAREN**

---

### **Park- en bospelen**

Hallo ik ben Areesha. Wij zijn naar de park- en bospelen gegaan in de Warande. We gingen met mijn klas, de klas van juf Katrien en de klas van juf Stefanie. Wij hebben allerlei spelletjes gespeeld. Wij waren in teams verdeeld, de meisjes en de jongens. Wij hebben ook gevoetbald.

*Areesha*

### **Dol op de werelbol – Surinaamse markt**

Hallo allemaal ik heb iet over de Surinaamse markt . Wij hebben uitleg gegeven over Suriname: over Sranan Tongo en ook hoe ver Suriname ligt. Juf karen heeft bakbananen gemaakt. Bijna iedereen vond het super lekker en wij zelf ook. Ik stond in het kraampje van de kledij samen met Margaux. Er waren nog groepjes zoals Celeste en Camille. De twee zusjes hadden Surinaamse liedjes waar iedereen naar kon luisteren. Bij Alhassane en Areesha kon je het volkslied horen. Asaël en Dante toonden waar Suriname ligt op de wereldkaart. Er waren super veel kinderen bij de Surinaamse markt. Veel kinderen luisterden en iedereen vond het super leuk.

*Shakira*

### **Cupcakes maken**

Ik zit in de klas van juf Karen met mijn vrienden. We verzamelen groene bollen in buisjes. Als we flink zijn krijgen we een groene bol. Als de buisjes vol waren, dan mochten we cupcakes maken. We hadden dit allemaal nodig: bloem, suiker, eieren, boter en versiering. We hadden ook een mixer nodig om te roeren. We moesten dan wachten want de cupcakes waren aan het bakken en we mochten dan kleuren, vier op een rij of andere spelletjes spelen. Dan waren de cupcakes klaar en juf Karen heeft de cupcakes uit de oven gehaald. Juf Karen had versiering mee en we mochten onze cupcakes versieren en het was super leuk!!! We hebben het opgegeten het was super lekker! Shakira en Camille hebben afgewassen.

*Celeste*



### **Op bezoek bij de paddenstoelenkwekerij**

We waren met de klas van meester Joren, juf Karen en juf Trui. Juf Sophie was ook mee. We kregen veel uitleg en we kregen zelfs eten zo als gebakken champignons, krokante champignons en ook champignons op een pizza. We leerden een heleboel nieuwe paddenstoelen kennen zoals de vliegenschwam, de oesterzwam en de inktzwam en noem maar op. Het was daar super gezellig.

*Dante*

### **Dol op de wereldbol – Griekenland**

Ik was in Griekeland voor de Olympische spelen. We hadden veel plezier. Het was een van de beste dagen in november. Er waren verschillende categorieën: lopen, gooien, scoren, schieten, vechten en veel meer. Ik won een kroon en een medaille. Daarna moest ik terug naar De Sprong waar ik ook leuke kan doen. Ik had zoveel plezier. Ik kan niet wachten om over nog meer landen te leren. GROTE DANKJEWEL aan de klas van juf Eline.

*Asaël*

### **Voorlezen in de crèche**

Op vrijdag 24 november zijn we gaan voorlezen voor de baby's en de peuters. Er waren 5 groepen. Ik en Celeste hebben het boek 'Fien en Milo' voorgelezen voor de peuters. Ze vonden het leuk! Na het lezen mochten kinderen hun eigen foto zoeken en aan een boom hangen. Daarna zongen we nog 'We maken een kringetje'.

*Thiago*

### **Mooimakers**

Het was leuk om al de papiertjes, de blikjes, en ander afval op straat op te ruimen. Er was veel afval op de grond. We hadden een PMD-zak en een zak voor restafval. We hadden handschoenen aan en een grijptang. We vonden veel glazen flesjes en sigaretten en onderdelen van een auto. De zak was zwaar. Wij zouden het fijn vinden moest iedereen wat minder afval op straat gooien. Dankjewel!

*Alhassane*



## Sinterklaasfeest

Op woensdag 6 december kwam de Sint naar onze school. De sint had een verassing: een klaaskoek en chocomelk. Dat was heel lekker!!!! Ik moest een dansje voorbereiden met mijn klas. De sint en de pieten waren heel blij, ze dansten zelfs mee met sommige klassen, bijvoorbeeld met de klas van juf Nancy. Dat was super grappig! Celeste en Asaël mochten picknicken gooien naar de kinderen. Dat was ook leuk. Ik en Thiago moesten zwaaien en in een stukje moesten we samen dansen. Er waren 2 pieten dat was heel leuk. Er was natuurlijk maar 1 sint. En als iedereen klaar was kregen we een zakje met mandarijn, chocolade, picknicken, picknick met suiker.

*Camille*





*Wij wensen jullie graag allemaal nog een vrolijk  
kerstfeest en een schitterend 2024!*



*Een vreugdevol 2024!*





# appelflappen bakken... lekker..lekker.. lekker..!

Herfst....tijd van oogsten....lekker fruit....appels.

In de klas van juf Hilde leerden wij over de appel en wat je allemaal met dit heerlijk stukje fruit kan doen. Appelmoes, appeltaart, appelsap en nog veel meer....Wij bakten overheerlijke appelflapjes.

We leerden de techniek om met een dunschiller en een schilmesje te werken.



## **de dunschiller**



*Met de dunschiller kunnen we op een gemakkelijke en veilige manier de appel schillen. We moeten deze wel op de correcte manier vasthouden.*

## **het schilmesje**

*Met het schilmesje snijden we de appel in stukjes. we moeten er wel voor zorgen dat we het schilmesje correct vasthouden, zodat we niet in onze vingers snijden.*



- 1. schil de appel met de dunschiller**
- 2. snijd de appel in stukjes**



### 3.prik wat gaatjes in het bladerdeeg en vul het met de appelstukjes



### 3. doe het bladerdeeg dicht en duw met een vork de randjes goed aan, bestrijk met eigeel en bestrooi met wat suiker.



### 4. nu een halfuurtje bakken in de oven op 180°!



### 5. En klaar ! Voorzichtig uit de oven halen met ovenwanten zodat de Handen niet verbranden en laten afkoelen !

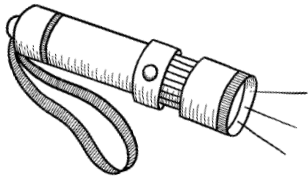




6. en smullen maar !








# Experimenteren bij juf Nancy



Tijdens de werlessen leerden we veel over het licht.  
We mochten in groepjes proefjes doen met een zaklamp.  
Lees je mee wat de kinderen allemaal geleerd hebben?




Het licht schijnt alleen maar rechtdoor. Ik vond dat leuk. *Jelle.*

We hebben heel veel bijgeleerd over licht. We moesten allemaal proefjes doen met een zaklamp.  
*Damien*




Ik probeerde de kleuren te veranderen met folie. *Ibrahim.*



Ik leerde over het licht dat het alleen maar rechtdoor schijnt. Ik leerde het woordje ROGBIV om de regenboogkleuren te onthouden.  
*Abdiqadir*




Het licht gaat niet door de bloempot maar ik zie duidelijk een schaduw.  
*Yacer*





In het verkeer is het heel belangrijk dat je gezien wordt. Vooral als het donker is. We deden een test.

Waar zie je ons het best? En weet je hoe dit komt? Doordat we een fluoehesje dragen kunnen de automobilisten ons goed zien.




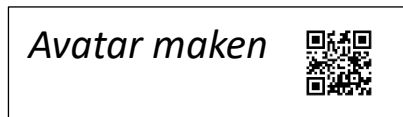
Wisten jullie ook dat als het regent en de zon schijnt, er een regenboog kan te zien zijn. We leerden een trucje om de volgorde van de kleuren te onthouden. Als je het woordje ROGGIBIV (Rood, Oranje, Geel, Groen, Blauw, Indigo (paars), Violet (roze)) onthoudt, ken je alle kleuren. Kleur jij de regenboog nu juist in?



## ICT

De afgelopen maanden gingen ICT en creativiteit hand in hand. Een combinatie die misschien niet zo voor de hand ligt want bij informatie – en communicatietechnologie denken we vaak aan programmeren, teksten typen, tabellen en kolommen... Het jongere publiek, net zoals onze leerlingen, zal misschien al sneller geneigd zijn om het te hebben over gamen en vloggers wanneer ze een computer zien.

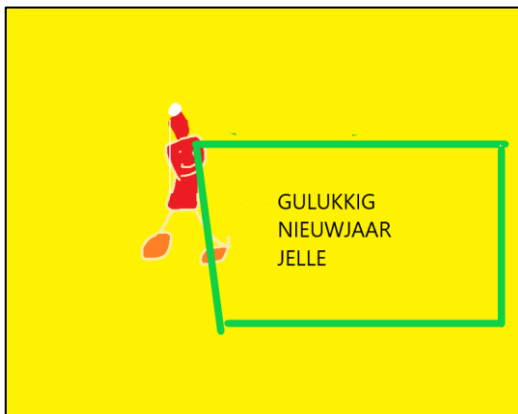
De leerlingen maakten kennis met tekenprogramma's zoals paint en autodraw, maakten hun eigen strip, woordzoeker en avatar op de computer. Stapsgewijs leerden we de verschillende programma's kennen en ontstonden er enkele pareltjes. Kijk maar even mee...







*Zelfgemaakte kerstkaart in Paint*



In de klas van **juf Trui** leren we tijdens **LEREN LEREN** hoe we tijdens het maken van een doe-opdracht een slim plan kunnen maken om rustig en geconcentreerd ons werkje te kunnen doen.

- Alles mooi ordenen op onze bank.
- Eventueel een koptelefoon aandoen.
- Heel goed en rustig de opdrachtkaart lezen.
- Meevolgen met een schuivertje op de leeskaart.
- Onze doe-does in stilte maken.
- Hulp vragen als dit echt nodig is.
- Controleren met een controlekaart.
- Alles netjes terug opruimen voor de volgende leerling







En tijdens **hoekenwerk** leren we dan weer goed **samenwerken** !





## Nieuws uit de klas van Juf Katrien

Na het vele leren voor taal, wiskunde, wero en zoveel andere vakken, maakten we in de maand december ook af en toe tijd voor een feestje. Kijken jullie mee in het fotoboek van onze klas?

*Op 6 december verrasten Sint en Piet ons met een bezoek aan De Sprong. Na het heerlijke ontbijt ging onze klas een battle aan met de pieten.*





*En wat is er lekkerder op een feest dan eens pannenkoeken bakken?*



**We jullie allemaal gezellige eindejaarsfeesten!**

**Vele groetjes van**

**Redouane, Joseph, Nona, Tidijane, Jay-Lynn, Hanna, Grace, Benjamin, Dayvy en juf Katrien**

Wat is er weg? Zoek de 6 verschillen

Veel zoekplezier!



**ZOEK DE 6 VERSCHILLEN**

© 2008/10/11





## Klas juf Mieke en juf Lise

Wat hebben we al veel leuke dingen gedaan! Kijken jullie even mee?

We gingen op bezoek naar de bibliotheek om te ontdekken wat je daar allemaal kan doen. We deden daar een heuse piratenzoektocht! We leerden over sprookjesboeken, luisterboeken en strips. Op het einde mochten we een supergrote puzzel maken. Wat leuk!



Joepie! Gelukkige verjaardag juf Mieke! Wat was dat een leuke namiddag. We bakten zelf pannenkoeken met de hele klas en mochten er achteraf ook lekker van smullen. MMMM... lekker!

Ook Sinterklaas was jarig! We maakten tekeningen en deden die in de brievenbus voor Sinterklaas. Wist je dat we zelfs een prijs gewonnen hebben met onze tekeningen? En de Sint kwam ook bezoek op onze school, en dat op de verjaardag van Yara! Dubbel feest bij ons in de klas.



Ondertussen zijn we al in kerstferen. We gingen op bezoek naar de kerstmarkt in Kortrijk. Vrolijk kerstfeest! Ook van ons nieuw meisje in de klas, Yasmine!






## **Nieuws uit de klas van meester Joren**



**Welkom**



Net voor de herfstvakantie mochten we Andriy verwelkomen in onze klas. Hij kwam over van de klas van Juf Stefanie.



**Gelukkige verjaardag**



Op 3 november was Wolto jarig en op 23 november vierden we Anastasia haar verjaardag. Op 20 december was het de beurt aan Andriy.

Proficiat aan de jarigen van dit trimester.

Naast het dagelijkse harde werk van rekenen, schrijven, lezen, spellen, ... hebben we uiteraard ook tijd genomen om leuke dingen te doen.

Een bezoekje aan de lama's, alpaca's, geiten, kippen en schapen.



We hielden ook de Olympische spelen met dank aan de klas van Juf Eline.

Emir was uiteindelijk de kampioen van onze klas.



# *Snoepgoed van de Sint*..... door klas juf Carla

daar zit **suiker** in.....daar zit **cacao** in..... daar zit **kaneel** in ....

daar zit **amandelnoot** in

Wij leerden wat er waar in zit.....

Kan jij verbinden?



○



○



○

○



○



○

○

○

○





Om lekker te kunnen snoepen moesten we eerst gezellig bij de Sint...





## De klas van juf Ann

Tijdens het eerste trimester hebben we hard gewerkt. Samen met de klas van juf Katrien verkenden we het park. We waren mooi makers. We zorgden voor een nette schoolbuurt en speelplaats. Enkelen deden mee aan de zwemwedstrijd. We vierden het feest van de Sint en bakten lekkere wafels. De klas van juf Eline nodigde ons uit op de Olympische Spelen.





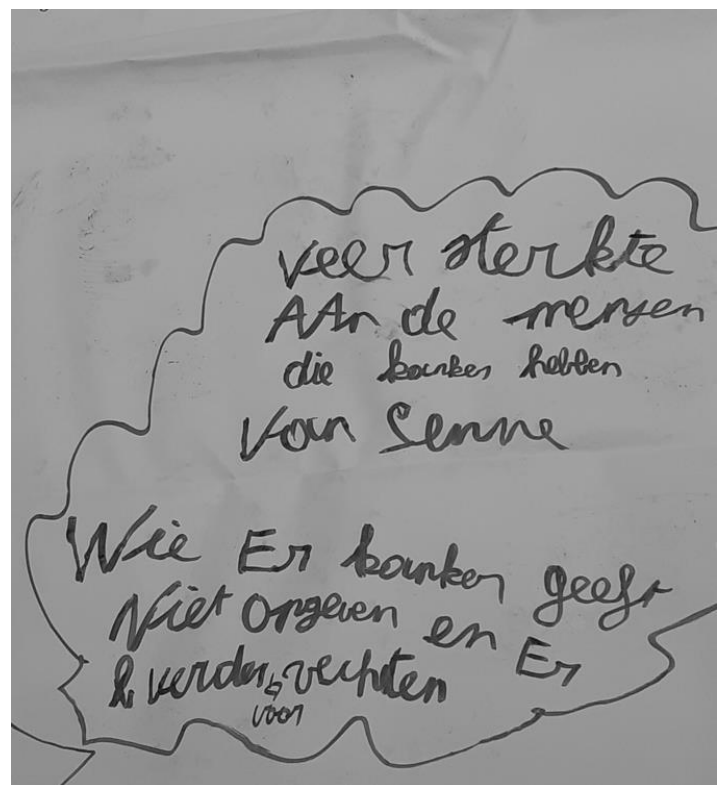






## De schoolverlaters op stap.

Op 17 oktober gingen we met de schoolverlaters uit de klas van juf Ann en juf Tracy naar het schouwburgplein. Daar konden we op de dag tegen kanker een boodschap nalaten om de mensen die met kanker te maken krijgen te steunen.



Ook gingen we samen sporten. Op de American Games lieten we ons van onze sportiefste kant zien. Daar toonden we ook dat we samen een hechte groep vormen.

DANK AAN DE MAMA VAN LANDER, LIESJE VAN TEN DRIES EN DE MENSEN VAN DE LEUNING VOOR HET VERVOER !!!






## Klas Tracy aan het werk

Tijdens de lessen WERO leerden de leerlingen over de communicatiemiddelen, zowel vroeger als nu.

Enkele leerlingen probeerden op een oude typemachine te typen. Ze ervoeren al vlug dat dit niet zo evident is.

Daarnaast schreven ze hun naam in hiërogliefen. Het tekenen van de figuurtjes was iets moeilijker dan verwacht. Toch deden alle leerlingen hun uiterste best!

Juf Ann kwam ook lesgeven over de platenspeler die ze speciaal voor ons meebracht naar school. Dank u wel juf Ann voor de leuke les!






Op vrijdagmiddag gaan we nieuwe uitdagingen aan.

Om de 14 dagen zijn we creatief aan het werk met naald en draad.

Met de hulp van Ingrid (mama van juf Tracy) en Fransien (leerkracht op pensioen) leren we haken, naaien, breien, knopen aannaaien, en zoveel meer.

Wat een plezier om de leerlingen zo stil en geconcentreerd aan het werk te zien! Trots op jullie!





## Het grote champignonverhaal...

Het eerste deel van dit schooljaar stond in het teken van de champignon.

Met de hele school zijn we aan de slag gegaan om champignons te kweken. Dankzij de teeltkits van Inagro konden we van *niets* beginnen.



Onze aarde 'klaarmaken' en water geven.



Alles goed toedekken en ...



regelmatig kijken!



Zien we al iets?



Kunnen we dit al eten?



Eindelijk ... champignons!



LEKKERRRRRR

Om onszelf te belonen zijn we nog op bezoek geweest bij een 'echte' champignonkwekerij. Daar worden de champignons op grote schaal gekweekt en komen die voor ons in de winkel terecht. Het was bijzonder leerrijk en vooral ook weer heel lekker.



## Ondersteunen in de lessen stem bij de klassen van juf Stefanie en juf Katrien

De kinderen ontdekken hoe ze prima knikkerbaan kunnen bouwen . Na enkele pogingen komen ze tot een prima resultaat en dit door samen te werken.



Ook een huis bouwen in lego staat in hun opdracht, ook hier geven ze zich helemaal.



Dan wat uitdagender maar!

Deze keer kregen ze de opdracht om een spoor te bouwen waarbij alle onderdelen gebruikt moesten worden. De trein moest hierbij kunnen blijven doorrijden. En wow, ze deden het toch maar!





De klas van juf Katrien tijdens de uitdaging!

Het bouwen met de blokken ging vlotjes en de leerlingen bekwamen een prachtig resultaat, wouw! De trein doet een mooi ritje zonder obstakels, ook hier werden alle onderdelen gebruikt!



Op 6 december was de Sint jarig. Bij juf Barbara oefenden en werkten we in de dramasles rond deze belangrijke gebeurtenis ! Het was vooral leuk om de Pieten na te doen. De Spiegelpiet was duidelijk de favoriet van onze kinderen. Ze oefenden met de spiegels en deden elkaar na zoals echte spiegelpieten. Dit was erg leuk. Gekke bekken trekken voor onze grote spiegels hoorde er natuurlijk ook bij. We zongen daarnaast ook nog leuke sinterklaasliedjes samen met heel de klas. We dansten er ook op los op gekke pietenmuziek. Bij de grotere leerlingen speelden we een levend memory sintspeel : uitbeelden wat er op de kaartjes staat en twee gelijke terugvinden. Ook dit was supertof om te doen. De foto's hieronder tonen ons de spiegelpietjes van juf Hilde in actie :





### Beeldlessen bij de schoolverlaters


De schoolverlaters van juf Ann en juf Tracy werkten rond het schoolthema 'Een reis rond de wereld'. Elke klas maakte een schilderwerkje van zijn klasland. De klas van juf Ann schilderde Madagaskar en de klas van juf Tracy schilderde Australië. Zoals je kan zien, zijn het geen gewone schilderwerkjes. Het zijn werkjes in de stijl van het pointillisme. Dit wil zeggen dat de leerlingen hun schilderwerk opvulden door allerlei kleine stipjes te zetten met verf. Wat een mooie resultaten!!!



Ook dit jaar werden de kinderen van de sprong opgeleid tot waardige Pietjes. De kinderen moesten allerlei opdrachtjes uitvoeren zoals ook de Pieten doen in de Pietenschool te Spanje. Zo moesten ze leren pakjes in de schoorsteen gooien, in de smalle dakgoot lopen, klimmen op hoge daken, durven glijden en springen naar beneden ..... Na een volledige week oefenen kunnen we besluiten dat er heel wat Pieten geslaagd zijn om Sinterklaas te helpen bij het rondbrengen van het speelgoed







### Verstoppertje

- > spreek af wie telt
- > tel tot 20
- > verstop je op een plek die mag!
- > zoek de ander
- > de winnaar wordt de nieuwe zoeker
- > begin opnieuw

### Tel af van 0 tot 10

- > wie begint, start bij 10
- > de volgende telt af naar 9
- > de volgende naar 8 ...
- > je mag niet op hetzelfde moment hetzelfde cijfer zeggen
  - > je moet dan opnieuw beginnen.
- > ga tot 0
- > begin opnieuw

### Woordenslang

- > kies een thema - waar moeten de woorden over gaan?
- > 1 iemand begint met een woord
- > de volgende zoekt een woord met de eerste letter van vorige woord  
bv. DIEREN: aap - paard - duif - flamingo - olifant ...

# Leuke spelletjes voor tijdens de vakantie

### Zoek de knuffel (of iets anders)

- > iemand verstopt een knuffel in huis
- > door warmer (dichtbij) of kouder (ver) te zeggen, zoekt de ander de knuffel
- > wie de knuffel vindt, mag hem opnieuw verstoppen

### Ding blad-steen-schaar

- > je speelt zoals blad steen schaar
- > je speelt 3x per ronde
- > voor iedere ronde zeg je een ding
- > wie verliest moet dat ding uitbeelden
- > kies een nieuw ding
- > speel opnieuw 3 rondes

### Galgje

- > 1 iemand kiest een woord
- > zet evenveel \_ \_ \_ \_ als letters
- > de andere speler kiest een letter
- > zit de letter in het woord?
  - > JA --> Schrijf op juiste plaats
  - > NEE --> Zet een kruisje
- > 5 kruisjes en je bent dood
- > de ander verzint een nieuw woord